

# Hivernal Retord Trail 2023




YAKA EVENTS · samedi 11 mars 2023



## Résultats - Les Balcons des Plans - 10km · 3 pages

Pl.	Dos	Nom-prénom	Club	Licence	Nat	Temps	Ecart	Moy km/h
<b>Cadets Fille (U18) - Dames (4)</b>								
1	669	BENOIT-JEANNIN Romane	♀			1h02'02	-	9,67
2	668	BERTHEREAU Lola	♀ O'BUGEY			1h09'44	à 7'42	8,60
3	638	AUBERT Lucie	♀			1h09'53	à 7'51	8,59
4	725	ROGET Charlotte	♀ ENTENTE ATHLETIQUE BRESSANE			1h14'48	à 12'46	8,02
<b>Cadets Garçon (U18) - Hommes (2)</b>								
1	640	SCHROETER Hugo				1h01'49	-	9,71
2	628	DENOSJEAN Kael				1h05'42	à 3'53	9,13
<b>Espoirs Homme (U23) - Hommes (3)</b>								
1	712	GARDONI Mateo	SKI CLUB LOMPNES			45'12	-	13,27
2	687	HAAB Quentin	TRIATHLON BASSIN BELLEGARDIEN			53'57	à 8'45	11,12
3	711	MAHE Axel				1h11'32	à 26'20	8,39
<b>Juniors Homme (U20) - Hommes (2)</b>								
1	671	MERMILLON Jules	COUREURS DU MONDE EN ISERE*	2509524		48'25	-	12,39
2	683	CURT Nicola	TEAM AIN SPORT AIN OBJECTIF			49'28	à 1'03	12,13
<b>Masters 0 Femme - Dames (7)</b>								
1	676	PERRIN Virginie	♀ HAUTEVILLE RUNNING CLUB			1h08'13	-	8,80
2	618	DESRAYAUD-DUCLOS Elise	♀ BIZIAT ENDURANCE			1h14'51	à 6'38	8,02
3	636	TRUC Amandine	♀			1h14'57	à 6'44	8,01
4	637	BARY Anne-Laure	♀			1h19'41	à 11'28	7,53
5	679	CARRARA Virginie	♀ HAUTEVILLE RUNNING CLUB			1h34'58	à 26'45	6,32
6	714	PEYCELON Adeline	♀			1h37'12	à 28'59	6,17
7	630	BERNOLIN Leslie	♀			1h40'41	à 32'28	5,96
<b>Masters 0 Homme - Hommes (12)</b>								
1	654	PETIT Mickael				50'53	-	11,79
2	715	BERTHET Mickael	BRS			53'59	à 3'06	11,11
3	649	SERDIMET Damien	GROUPE CAL - COURIR A LYON	2297943		58'28	à 7'35	10,26
4	694	DASSIN Sylvain				1h06'57	à 16'04	8,96
5	717	MICHEL Antoine				1h07'08	à 16'15	8,94
6	622	WETTERWALD Stephane				1h14'59	à 24'06	8,00
7	616	SAVOYAT Dorian				1h18'25	à 27'32	7,65
8	610	RIX Lionel				1h21'08	à 30'15	7,40
9	609	FABRE Julien				1h23'03	à 32'10	7,22
10	660	SIGNEAU Wilfried	BIZIAT ENDURANCE			1h26'03	à 35'10	6,97
11	614	FOURNIER Charles	GRAND FOND BRESSAN			1h36'02	à 45'09	6,25
12	722	BAUER Romain				1h41'09	à 50'16	5,93
<b>Masters 1 Femme - Dames (5)</b>								
1	709	CONSTANT Marielle	♀ BIZIAT ENDURANCE			1h14'51	-	8,02
2	688	HIELARD Laure	♀			1h24'54	à 10'03	7,07
3	664	LAURENT Cecile	♀			1h27'11	à 12'20	6,88
4	633	GUILLOT Marie	♀ BIZIAT ENDURANCE			1h28'47	à 13'56	6,76
5	721	BUDUN Caroline	♀			1h41'09	à 26'18	5,93
<b>Masters 1 Homme - Hommes (7)</b>								
1	641	MACHON Julien	SAONE MONT D'OR NATURE	2108589		49'53	-	12,03
2	645	RUFFIER Sebastien	TRIATHLON MACON CLUB			1h03'02	à 13'09	9,52
3	632	MEINIER Vincent				1h07'14	à 17'21	8,92
4	617	VERNE Anthony				1h07'18	à 17'25	8,92
5	652	NAGAPETIAN Armen	COURIR A LYON			1h12'07	à 22'14	8,32
6	704	BUDIN Bertrand				1h16'30	à 26'37	7,84
7	665	ARCHIPOFF Julien				1h27'10	à 37'17	6,88
<b>Masters 2 Femme - Dames (11)</b>								
1	697	MORIN Emilie	♀ HAUTEVILLE RUNNING CLUB			1h09'40	-	8,61
2	692	CESPEDES Elodie	♀ HAUTEVILLE RUNNING CLUB			1h13'55	à 4'15	8,12
3	708	GUILLOT Sandrine	♀ BIZIAT ENDURANCE			1h14'51	à 5'11	8,02
4	655	ROBERGEOT Cecile	♀			1h19'30	à 9'50	7,55
5	670	PICHARD Susanne	♀			1h24'54	à 15'14	7,07
6	713	THOUNY Laurence	♀			1h26'20	à 16'40	6,95

Pl.	Dos	Nom-prénom	Club	Licence	Nat	Temps	Ecart	Moy km/h
<b>Masters 2 Femme - Dames (suite)</b>								
7	650	CATTALANO ChrysteLe	♀ DANCE N FIT 38			1h30'34	à 20'54	6,62
8	651	GOSSET Fabienne	♀ DANCE N'FIT 38			1h30'35	à 20'55	6,62
9	667	BOUVET Lydie	♀ QUINOA & JUS DETOX			1h32'46	à 23'06	6,47
10	604	RUFFIN Patricia	♀ SAONE MONT D'OR NATURE			1h36'11	à 26'31	6,24
11	659	BIBET Veronique	♀			1h40'12	à 30'32	5,99
<b>Masters 2 Homme - Hommes (4)</b>								
1	733	LARACINE Ludovic				1h06'23	-	9,04
2	700	KRUMHORN John				1h09'20	à 2'57	8,65
3	707	GREGORY Piquet				1h11'50	à 5'27	8,35
4	682	MALAGOUEN Mehdi				1h31'55	à 25'32	6,53
<b>Masters 3 Femme - Dames (3)</b>								
1	696	WALLEZ Estelle	♀ HAUTEVILLE RUNNING CLUB			1h36'30	-	6,22
2	675	BENTH Marla	♀ HAUTEVILLE RUNNING CLUB			1h41'05	à 4'35	5,94
3	657	REBOUX Isabelle	♀			1h41'16	à 4'46	5,92
<b>Masters 3 Homme - Hommes (2)</b>								
1	718	HARTNAGEL Olivier				1h01'23	-	9,77
2	732	AUBERT Bruno				1h14'34	à 13'11	8,05
<b>Masters 4 Femme - Dames (3)</b>								
1	644	SARRAZIN Nathalie	♀ VIRIAT MARATHON			1h19'48	-	7,52
2	634	MATASSONI Catherine	♀ VIRIAT MARATHON			1h23'21	à 3'33	7,20
3	680	MURET Marie-Francoise	♀ HAUTEVILLE RUNNING CLUB			1h24'14	à 4'26	7,12
<b>Masters 4 Homme - Hommes (5)</b>								
1	716	AUGER Denis				1h04'25	-	9,31
2	642	VARRAULT Herve				1h11'40	à 7'15	8,37
3	627	FORT Olivier				1h13'50	à 9'25	8,13
4	686	MARC Stephane				1h16'25	à 12'00	7,85
5	621	CAPELLARO Denis				1h26'45	à 22'20	6,92
<b>Masters 5 Femme - Dames (3)</b>								
1	639	BARQUE Marie	♀ TRAIL LOISIRS			1h15'12	-	7,98
2	678	ESCUR Corinne	♀ HAUTEVILLE RUNNING CLUB			1h31'25	à 16'13	6,56
3	677	NIOGRET Marie-Cecile	♀ HAUTEVILLE RUNNING CLUB			1h37'53	à 22'41	6,13
<b>Masters 5 Homme - Hommes (3)</b>								
1	693	ESCUR Jean-Jacques	HAUTEVILLE RUNNING CLUB			1h11'18	-	8,42
2	643	JACQUIER Claude				1h11'43	à 0'25	8,37
3	685	MONNET Daniel				1h20'57	à 9'39	7,41
<b>Masters 6 Femme - Dames (2)</b>								
1	731	PARIS Nadine	♀ GRAND FOND BRESSAN			1h14'48	-	8,02
2	724	TINTORI Patricia	♀			1h41'00	à 26'12	5,94
<b>Masters 6 Homme - Hommes (1)</b>								
1	730	PERRIN Jean-Luc	TRIAL ET MACADAM			1h14'50	-	8,02
<b>Masters 7 Homme - Hommes (1)</b>								
1	691	TISSOT Michel	TISSTEAM01			1h29'05	-	6,74
<b>Seniors Femme - Dames (19)</b>								
1	695	JEULIN Eva	♀ HAUTEVILLE RUNNING CLUB			1h05'57	-	9,10
2	672	TEPPE Anais	♀			1h07'16	à 1'19	8,92
3	615	SAVOYAT Melanie	♀ RUNNING CLUB BOURGOIN-JALLIEU	2488453		1h12'13	à 6'16	8,31
4	661	DUROUX Charline	♀ TEAM TRAIL DES CONCHES			1h12'20	à 6'23	8,29
5	626	FORT Charlotte	♀			1h13'50	à 7'53	8,13
6	620	CAPELLARO Delphine	♀			1h14'48	à 8'51	8,02
7	605	RUFFIN Amelie	♀			1h16'39	à 10'42	7,83
8	684	MONNET Justine	♀			1h20'57	à 15'00	7,41
9	647	BERGER Audrey	♀			1h22'17	à 16'20	7,29
10	611	PICARDA Oceane	♀			1h25'28	à 19'31	7,02
11	689	HASDENTEUFEL Maud	♀			1h25'53	à 19'56	6,99
12	705	MORAND Coralie	♀ AINSPTS			1h25'53	à 19'56	6,99
13	663	GARCIA Coline	♀			1h26'15	à 20'18	6,96
14	662	CASSECUELLE Jessica	♀			1h28'39	à 22'42	6,77
15	720	MALHAIRE Laura	♀			1h32'02	à 26'05	6,52
16	674	RINALDI Eva	♀			1h32'35	à 26'38	6,48
17	613	VITRY Helene	♀			1h36'02	à 30'05	6,25

Pl.	Dos	Nom-prénom	Club	Licence	Nat	Temps	Ecart	Moy km/h
<b>Seniors Femme - Dames (suite)</b>								
18	710	FABBRO Noemie	♀ HAUTEVILLE RUNNING CLUB			1h36'30	à 30'33	6,22
19	646	DIAS Liouba	♀			1h40'41	à 34'44	5,96
<b>Seniors Homme - Hommes (18)</b>								
1	703	LALLEMENT Louis	EA CHAMBERY	1208750		43'06	-	13,92
2	728	CHAPUIS Quentin				47'50	à 4'44	12,54
3	729	BEDEAU Yoan	BRESSE SAONE RUNNING			50'35	à 7'29	11,86
4	706	GROBON Jordan				52'30	à 9'24	11,43
5	666	VERGNEAU Maxime				1h05'52	à 22'46	9,11
6	648	VIGNOLES Arnaud				1h08'26	à 25'20	8,77
7	656	DUROUX Corentin				1h12'45	à 29'39	8,25
8	702	SULPICE Jordan				1h13'16	à 30'10	8,19
9	698	LAUDE Berenger	AIN TEAM RUGBY SEVENS			1h13'16	à 30'10	8,19
10	681	MORNIEUX Fabien	HAUTEVILLE RUNNING CLUB			1h13'52	à 30'46	8,12
11	699	MOYRET Christian				1h16'31	à 33'25	7,84
12	608	BERCQ Anthony				1h19'59	à 36'53	7,50
13	726	CHARRET Thibaud				1h21'20	à 38'14	7,38
14	719	BARRALON Gaetan				1h21'20	à 38'14	7,38
15	612	MICHAUX Jeremy				1h25'28	à 42'22	7,02
16	607	VAN-DE-GINSTE Theo	ACR DIJON / SALOMON			1h29'27	à 46'21	6,71
17	723	RINALDI Valentin	SKI CLUB BRENOD CORCELLES			1h32'35	à 49'29	6,48
18	631	MOREL Damien				1h40'41	à 57'35	5,96